



**Einwohnergemeinde 4933 Rüschelen**

**Gemeindeverwaltung, Dorf 41**

Telefon 062 922 79 21 - Fax 062 923 99 37

Postcheck 49-161-8

[www.ruetschelen.ch](http://www.ruetschelen.ch)

[gemeinde@ruetschelen.ch](mailto:gemeinde@ruetschelen.ch)

---

01.01.2012

# Abfallmerkblatt

## Was tun mit dem Abfall?

Die Daten der Kehrichtabfuhr und des Häckseldienstes finden Sie auf Seite 2. Diese Seite wird jedes Jahr mit den neuen Daten ersetzt.

**Bitte aufbewahren!**

---

## Kehrichtabfuhr in Rütshelen

- Was?** Allgemeiner Hauskehricht, Verpackungsmaterial, Kunststoffe usw.
- Wie?** Normaler Hauskehricht:
- Verpackt in KEBAG-Kehrichtsäcken oder in neutralen Gebinden mit entsprechender KEBAG-Gebührenmarke
  - Container sind ausschliesslich mit KEBAG-Säcken oder neutralen Gebinden mit entsprechender KEBAG-Gebührenmarke zu füllen
  - Container mit unverpacktem Abfall müssen für jede Leerung mit einem KEBAG-Containerband versehen werden
  - Bei Überfüllung des Containers darf der Deckel max 30° geöffnet sein
- Wann?** Jeweils **dienstags ab Mittag**  
Kehricht erst am Abfuhrtag und an der Kehrichtroute bereitstellen, nicht am Vortag.
- Verkaufsstelle** - Gemeindeverwaltung, Dorf 41, 4933 Rütshelen  
**Säcke, Marken** - Volg Lotzwil und Coop Langenthal

### Daten der Kehrichtabfuhr 2021

#### 22. Dezember 2020

	30. März	6. Juli	12. Oktober
5. Januar	13. April	20. Juli	26. Oktober
19. Januar	27. April	3. August	9. November
2. Februar	11. Mai	17. August	23. November
16. Februar	25. Mai	31. August	7. Dezember
2. März	8. Juni	14. September	21. Dezember
16. März	22. Juni	28. September	

**Häckseldienst Gemeinde Rütshelen:** je Dienstag, 6. April und Montag, 18. Oktober 2021

**Es finden keine Papiersammlungen mehr statt. Altpapier und -karton kann zu den üblichen Öffnungszeiten direkt im Werkhof, Chilefeld-Strasse 1, in Lotzwil entsorgt werden.**



**Das Verbrennen von Kehricht ist verboten!**

## Kehrichtabfuhr



## Brennbares Kleinsperrgut

- Was?** Einzelgegenstände, Bündel und Schachteln
- Wie?**
- fest verschnürt in Bündeln, Schachteln oder Säcken bis 60 l
  - max. 1.20 m lang und 10 kg Gewicht
  - mit Gebührenmarke der KEBAG versehen
- Wann?** Jeweils **dienstags** mit dem Hauskehricht Kleinsperrgut erst am Abfuhrtag und an der Kehrichtroute bereitstellen, nicht am Vortag
- Verkaufsstelle** - Gemeindeverwaltung, Dorf 41, 4933 Rüschelen
- Marken** - Volg Lotzwil und Coop Langenthal


## Brennbares Sperrgut

- Was?** Als Sperrgut gelten, sofern sie nicht den getrennten Sammlungen zugeführt werden:
- Altmaterial
  - grössere Nichteisen-Gegenstände wie Möbel, Matratzen, Kunststoffobjekte und dergleichen
  - grössere leere Gebinde (z.B. Kessel)
- Wie?**
- zusammengebunden oder so, dass weder der Verkehr noch die Abnahme erschwert wird
  - max. 1.20 m x 0.50 m x 0.50 m
  - bis 20 kg Gewicht 1 Gebührenmarke
  - 20 bis max. 30 kg Gewicht 2 Gebührenmarken
- Wann?** Jeweils **dienstags** mit dem Hauskehricht Sperrgut erst am Abfuhrtag und an der Kehrichtroute bereitstellen, nicht am Vortag
- Verkaufsstelle** - Gemeindeverwaltung, Dorf 41, 4933 Rüschelen
- Marken** - Volg Lotzwil und Coop Langenthal

## Sperrgutabfuhr

---

## Grünannahme / Häckseldienst – Organische Abfälle

<b>Was?</b>	Kompostierbare Abfälle, Gartenabfälle inkl. Rasen-, Baum- und Strauchschnitt, verwelkte Schnittblumen, Balkon- und Topfpflanzen, Pflanzenreste sowie Äste bis max. 15 cm Durchmesser. Die kompostierbaren Abfälle sowie der Baum- und Strauchschnitt sind getrennt abzugeben.
<b>Wo?</b>	Grünannahme beim Gemeindewerkhof, Chilefeld-Strasse 1, Lotzwil
<b>Wann?</b>	Jeden <b>Montag</b> , von <b>13.00 Uhr bis 18.30 Uhr</b> Jeden <b>Mittwoch</b> , von <b>13.00 Uhr bis 17.00 Uhr</b> Jeden <b>Freitag</b> , von <b>13.00 Uhr bis 16.00 Uhr</b> } ausser gesetzliche Feiertage
<b>Kosten?</b>	Gratis
<b>Kompostbezug</b>	Kompost oder Häckselgut kann beim Gemeindewerkhof (Sammelplatz) gratis bezogen werden
	Küchenabfälle (Rüstabfälle von Gemüse, Früchten, Tee- und Kaffeesatz, Eierschalen etc.) sowie Häckselgut kompostieren Sie am besten im eigenen Garten oder geben es einem Nachbarn, der einen Kompostplatz angelegt hat.

## Häckseldienst in der Gemeinde Rütshelen

<b>Was?</b>	Schnittmaterial von Bäumen und Sträuchern bis zu einem Durchmesser von 20 cm / keine Wurzeln und Wurzelstöcke
<b>Wie?</b>	Material ordnen, z.B. alle Äste in gleiche Richtung legen
<b>Wann?</b>	Frühling und Herbst, Daten siehe Seite 2
<b>Wo?</b>	Route Häckseldienst wie ordentliche Kehrtafelabfuhr Aussenhöfe und Häuser, welche sich nicht an der Hauptroute befinden, werden nur auf telefonische Voranmeldung bedient (Gemeindeverwaltung Rütshelen, Tel. 062 922 79 21)
<b>Kosten?</b>	Die ersten 10 Minuten sind gratis / für jede weitere Minute Fr. 3.20  Das gehäckselte Material wird vom Gerät auf einen Haufen geblasen oder in bereit gestellte Gefässe geleitet. Es kann anschliessend gut im eigenen Garten kompostiert oder auf telefonische Anfrage beim Werkhof Lotzwil deponiert werden

## Grünannahme / Häckseldienst – Organische Abfälle

Bitte beachten Sie die geänderten Öffnungszeiten des Werkhofs Lotzwil.

## Wiederverwertbare Abfälle



### Glas

- Was?** Glasflaschen, Glasbehälter usw. (Deckel und Zapfen entfernen)  
→ kein Fensterglas, Keramik, Porzellan, Plastikflaschen!
- Wann?** Ganze Woche
- Wo?** Sammelplatz Gemeindewerkhof, Chilefeld-Strasse 1, Lotzwil



### PET Getränkeflaschen

- Was?** Sämtliche Getränkeflaschen mit PET-Signet
- Wo?** Abgabe direkt bei den Verkaufsstellen in die blau-gelben PET-Sammelcontainer



Oel-, Essig- und Shampooflaschen, Flaschen aus anderen Kunststoffen und andere Verpackungen aus PET (z.B. Kosmetikverpackungen) gehören nicht in die PET-Sammelstellen. Die konsequente Trennung von PET-Getränkeflaschen und anderen Kunststoffen ist wichtig. Nur so kann hochwertiges PET-Rezyklat für neue Produkte verwendet werden.



### Altöl

- Was?** Motoren- und Getriebeöl, Speise- und Fritieröl aus privaten Haushaltungen
- Wann?** Jeden **Montag**, von **16.00 Uhr bis 18.00 Uhr**
- Wo?** Annahmestelle beim Gemeindewerkhof, Chilefeld-Strasse 1, Lotzwil



**Bei den Sammelstellen keinen Kehricht, keine Möbel und PET deponieren!**

## Glasflaschen / PET-Getränkeflaschen / Altöl

---



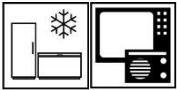
## Aluminium und Weissblech

- Was?** Haushaltfolien, Tuben, Dosen, Alu-Pfannen, Spraydosen (ohne Verschlüsse), nicht magnetische Gegenstände, alle mit dem ALU-Zeichen versehenen Artikel, gereinigte Stahlblechdosen (Konservendosen)
- Wann?** Ganze Woche
- Wo?** Sammelplatz Gemeindewerkhof, Chilefeld-Strasse 1, Lotzwil



## Altmittel

- Was?** Mofas, Fahrräder, Alteisen, Blech, Buntmetalle, Pfannen usw.  
→ keine Konservendosen
- Wo?** Annahmestelle Gemeindewerkhof, Chilefeld-Strasse 1, Lotzwil
- Wann?** Jeden **Montag**, von **16.00 Uhr bis 18.00 Uhr**



## Haushaltgeräte / Elektrogeräte

- Was?**
- Kühlschränke, Kühltruhen, Boiler, Kochherde, Backöfen, Waschmaschinen, Geschirrspüler, Tumbler
  - Elektrohaushaltgeräte (Föhn, Staubsauger, Kaffeemaschinen usw.)
  - Geräte der Unterhaltungselektronik (Radio, Fernsehapparate usw.)
  - Geräte der Kommunikation (Telefon, Hauszentrale, Natel usw.)
  - Geräte der Büroelektronik (Computer, Drucker, Schreibmaschine usw.)
  - Elektrogeräte des Bau-, Garten- und Hobbymarktes
  - Spielwaren mit elektrischen und elektronischen Komponenten
- Wo?** Annahmestelle Gemeindewerkhof, Chilefeld-Strasse 1, Lotzwil  
→ Offizielle SENS-Sammelstelle
- Wann?** Jeden **Montag**, von **16.00 Uhr bis 18.00 Uhr**



**Bei den Sammelstellen keinen Kehricht, keine Möbel und PET deponieren!**

## Aluminium/Weissblech / Altmittel / Haushaltgeräte / Elektrogeräte

---



**Was, wie?**

**Wo?**

### **Altkleider, Schuhe**

Altkleider und Schuhe (nur paarweise gebündelt), getrennt in Säcke abfüllen

Altkleider- / Schuhcontainer **beim Gemeindehaus, Dorf 41, Rütschelen**



**Was?**

**Wie?**

**Wann?**

### **Altpapier**

Tageszeitungen, Zeitschriften, Drucksachen, Telefonbücher, Bücher usw.

Offen gebündelt, max. 5.0 kg (nicht in Säcken oder Kartonschachteln)

Separatsammlungen organisiert durch die Volksschule Lotzwil

Rütschelen: siehe Seite 2 und Flugblatt

→ Papier beim Haus bereitstellen



**Was?**

**Wie?**

**Wo?**

**Wann?**

### **Karton**

Karton aus Haushalt und Gewerbe

Zusammengefaltet, gebunden

Annahmestelle Gemeindewerkhof, Chilefeld-Strasse 1, Lotzwil

Jeden **Montag**, von **13.00 Uhr bis 18.00 Uhr**



Kein Kunststoff, kein Sagex, kein Metall, kein Holz oder andere Fremdkörper



**Was?**

**Wo?**

**Wann?**

### **Bauschutt (Kleinmengen max 100 l)**

Flachglas, Keramik, Porzellan, Ziegel

Annahmestelle Gemeindewerkhof, Chilefeld-Strasse 1, Lotzwil

Jeden **Montag**, von **16.00 Uhr bis 18.00 Uhr**



**Was?**

### **Möbel, Hausrat**

Gut erhaltene Tische, Stühle, Kommoden, Schränke usw. bringen Sie bitte in die Brockenstuben Langenthal und Umgebung.

Nicht mehr brauchbare Möbel sind mit Sperrgutmarken zu versehen

→ siehe Sperrgutabfuhr



**Bei den Sammelstellen keinen Kehricht, keine Möbel und PET deponieren!**

**Altkleider, Schuhe / Altpapier, Karton / Bauschutt / Möbel, Hausrat**

---

## Sonderabfälle



### Trocken- und Autobatterien

**Wo?**

Sammelplatz Gemeindewerkhof, Chilefeld-Strasse 1, Lotzwil

**Wann?**

Jeden **Montag**, von **16.00 Uhr bis 18.00 Uhr**



### Giftige Abfälle

**Was?**

Lösungsmittel, Säuren, Laugen, Quecksilber, Farben, Lacke, Pflanzenschutz- und Schädlingsbekämpfungsmittel usw.

**Wo?**

Rückgabe an die Verkaufsstellen



Giftige Abfälle **nicht** ins Lavabo oder WC schütten! Für Verunreinigungen sind Sie haftbar.

### Medikamente

**Wo?**

Dem Hausarzt oder jeder Apotheke zurückbringen.



**Nicht** ins Lavabo oder WC schütten



### Leuchtstoffröhren

**Was?**

Halogenlampen, Neonröhren, Stromsparlampen

**Wo?**

Annahmestelle Gemeindewerkhof, Chilefeld-Strasse 1, Lotzwil  
→ Offizielle SENS-Sammelstelle

**Wann?**

Jeden **Montag**, von **16.00 Uhr bis 18.00 Uhr**



### Altpneus

**Wo?**

Rückgabe an die Verkaufsstellen

---

**Batterien/Gift/Medikamente/Farbe/Leuchtstoffröhren/Altpneus**





## Tierkadaver

- Wo?**
- Regionale Kadaversammelstelle (Schlachthaus), Gaswerkstrasse 68, 4900 Langenthal, Tel. 062 922 11 29
  - Einzelne kleine Tiere bis zu einem Gewicht von 10 kg dürfen auf dem Privatgrundstück vergraben werden.
- Wann?**
- |                     |                       |
|---------------------|-----------------------|
| Montag – Donnerstag | 09.00 Uhr – 11.00 Uhr |
| Freitag             | 14.00 Uhr – 16.00 Uhr |
- (in Notfällen auch ausserhalb der Öffnungszeiten)
- Der Zugang zum Areal und die Ablieferung von Tierkadavern sind nur während der genannten Betriebszeiten des Schlachthauses möglich.
- 

## Gemeindeverwaltungen

### Rüschelen

- Adresse Dorf 41, 4933 Rüschelen
- Telefon 062 922 79 21
- Homepage [www.ruetschelen.ch](http://www.ruetschelen.ch) [gemeinde@ruetschelen.ch](mailto:gemeinde@ruetschelen.ch)
- Öffnungszeiten
 

Montag, Dienstag	08.00 - 11.45 Uhr	
Donnerstag	08.00 - 11.45 Uhr	14.00 - 18.00 Uhr
Mittwoch und Freitag	ganzer Tag geschlossen	

### Lotzwil

- Adresse Bahnhofstrasse 4, 4932 Lotzwil
- Telefon 062 916 00 40 Fax 062 916 00 45  
Werkhof Lotzwil 062 922 06 17 oder 079 226 26 20 (nur während den Bürozeiten)
- Homepage [www.lotzwil.ch](http://www.lotzwil.ch) [gemeinde@lotzwil.ch](mailto:gemeinde@lotzwil.ch)
- Öffnungszeiten
 

Montag	08.00 - 12.00 Uhr	14.00 - 18.00 Uhr
Dienstag + Donnerstag	08.00 - 12.00 Uhr	geschlossen
Mittwoch + Freitag	08.00 – 12.00 Uhr	14.00 – 17.00 Uhr

## Tierkadaver / Auskünfte

---

## Allgemeine Hinweise



Küchenabfälle (Rüstabfälle von Gemüse, Früchten, Tee- und Kaffeesatz, Eierschalen etc.) sowie Häckselgut kompostieren Sie am Besten im eigenen Garten oder geben es einem Nachbarn, der einen Kompostplatz angelegt hat.

### Achtung

**Das Verbrennen von Abfällen im Freien und in Holzfeuerungsanlagen ist verboten.**

Die Filteranlagen und die äusserst hohen Verbrennungstemperaturen in den Kehrichtverbrennungsanlagen sorgen für eine minimale Luftbelastung.

Das Verbrennen von Feld- und Gartenabfällen, Holz und Papier im Freien führt zu einer ungleich höheren Luftbelastung, als wenn das gleiche Material in einer Kehrichtverbrennungsanlage entsorgt würde.

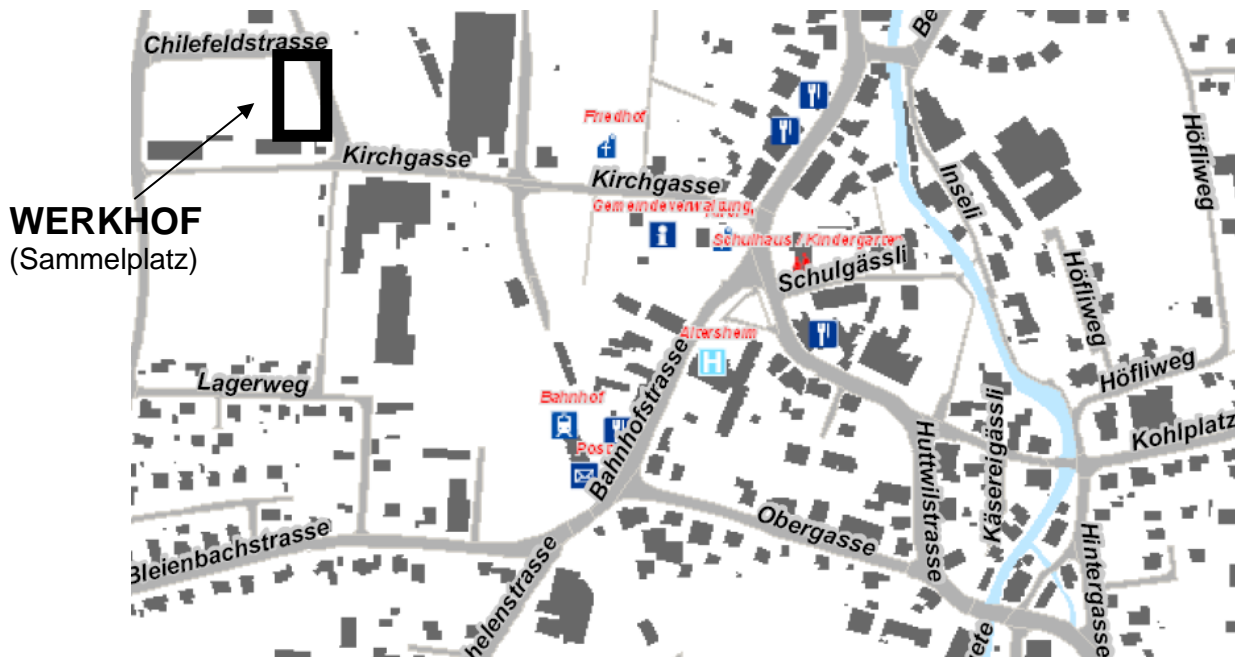


**Verbrennen von natürlichen, trockenen Wald-, Feld- und Gartenabfällen im Freien gemäss Abfallreglement.**



Das Merkblatt „**Holzfeuerungen richtig betreiben**“ ist bei der Gemeindeverwaltung erhältlich.

## Separatsammlungen Chilefeld-Strasse 1, 4932 Lotzwil



## Allgemeine Hinweise / Standort Separatsammlungen